

prix



900i Metálica

Balança para pesagem estática de caminhões.

A nova balança de caminhões 900i Metálica possui plataforma dividida em módulos para facilitar o transporte e a instalação. Após sua instalação é possível mudar a balança de local, pois pode ser facilmente desmontada e transportada.

BENEFÍCIOS

- Menor custo de instalação e obra civil
- Dividido em módulos, facilita o manuseio e o transporte
- Menor tempo de instalação
- Plataforma transportável
- Altura reduzida (menor comprimento de rampa)
- Garantia de 5 anos

TIPOS DE INSTALAÇÃO

Sobre o piso




Embutida




ETAPAS DA INSTALAÇÃO


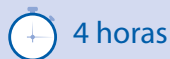
1) Fundação: preparação do solo para receber a estrutura da balança, conforme desenhos a serem fornecidos.



2) Montagem e fixação dos módulos da plataforma e montagem dos guardarrodas.




3) Instalação das células de carga e do módulo indicador.



4) Calibração efetuada pela unidade móvel da Toledo do Brasil.



As horas estimadas acima foram consideradas tendo disponibilidade de guincho e mão de obra auxiliar.



CÉLULA DE CARGA PDX

A célula de carga inteligente PDX foi projetada para fornecer ótimo desempenho. O seu formato e o uso da solda a laser com os invólucros se sobrepondo, proporciona ainda mais robustez e resistência a danos em ambientes agressivos.

A eliminação das caixas de junção, além de aumentar a confiabilidade, reduz a probabilidade de falhas e o tempo de manutenção, diminuindo o custo total de propriedade.

Seu exclusivo microprocessador interno monitora continuamente o desempenho e avalia as condições ambientais, compensando automaticamente as variações causadas por influências externas.



TERMINAIS IND780 E IND560


Os terminais IND780 e IND560 operam com as exclusivas células de carga inteligentes PDX. Seus gabinetes de aço inox são totalmente protegidos contra penetração de pó e jatos d'água de alta pressão (IP69k).

Possuem detecção automática de falhas 24 horas por dia, realizada 15 vezes por segundo em cada célula de carga inteligente PDX, garantindo o perfeito funcionamento da balança.



CABO

Os cabos blindados exclusivos da 900i Metálica foram projetados para resistir a ambientes agressivos e a ação de roedores, possuem dupla camada de aço inox, garantindo a integridade do sinal digital.




PORTABILIDADE

Uma das principais características da 900i Metálica é a sua construção modular, que possibilita a fácil remoção e transporte.

Os módulos podem ser empilhados para facilitar o transporte em veículos de menor tamanho.

É a solução ideal para empresas que necessitam mudar a balança de local após a sua instalação.



GERENCIAMENTO E AUTOMAÇÃO

Se sua empresa necessita de soluções em gerenciamento e automação para as áreas de recebimento e expedição, a Toledo do Brasil opcionalmente oferece várias soluções que podem atender às suas reais necessidades, tais como os terminais IND780 e IND560, o software de gerenciamento Guardian RF ID ou o software PC-Link.

SISTEMA DE PROTEÇÃO CONTRA SURTOS DE TENSÃO

Terminais IND560 e IND780 com circuito interno de proteção, haste de aterramento e gel condutivo para dissipação de surtos de tensão, supressor de transientes com sistema auto-sacrificante, cabos com dupla blindagem de aço inox e células inteligentes PDX com proteção interna contra surtos de tensão.



GARANTIA

A Toledo do Brasil oferece garantia de cinco anos para as balanças 900i Metálicas.



Assistência técnica

A maior assistência técnica de pesagem do Brasil

Serviços

A Toledo do Brasil executa serviços de instalação, calibração, manutenção preventiva e corretiva e atualização tecnológica nas mais variadas balanças, com o máximo de qualidade no menor tempo possível, reduzindo os períodos de parada e otimizando o processo operacional de seus clientes.

Cobertura

Os serviços são realizados por cerca de 430 técnicos espalhados por todas as regiões do país. Cerca de 30.000 itens disponíveis em estoque viabilizam o atendimento imediato, minimizando

o tempo de execução dos serviços de manutenção e atualização.

A Toledo do Brasil conta ainda com mais de 300 distribuidores credenciados, como Oficinas Técnicas Autorizadas (OTAs), que são treinados para realizar serviços em balanças comerciais.

Manutenção e conformidade

Para assegurar a qualidade dos processos de pesagem, a Toledo do Brasil realiza manutenções e verificações periódicas dos equipamentos.

Os programas de manutenção e conformidade permitem que os clientes

de vários segmentos atendam aos requisitos de legislações específicas e metrológicas, bem como das normas de Gestão da Qualidade, como NBR ISO 9001, NBR ISO 14001, NBR ISO IEC, NBR ISO/TS 16949 e Boas Práticas de Fabricação (BPF).

Calibração

Acreditado pela Coordenação Geral de Acreditação do Inmetro, o Laboratório de Calibração da Toledo do Brasil está integrado à Rede Brasileira de Calibração (RBC) e atende à norma NBR ISO/IEC 17025:2005.

Vendas e assistência técnica próprias em todo o Brasil

toledobrasil.com.br

Toledo do Brasil
Indústria de Balanças Ltda.

Aragatuba, SP.....(18) 3303 - 7000	Fortaleza, CE.....(85) 3391 - 8100	Rio de Janeiro, RJ.....(21) 3544 - 7700
Belém, PA.....(91) 3182 - 8900	Goiânia, GO.....(62) 3612 - 8200	Salvador (Lauro de Freitas), BA.....(71) 3505 - 9800
Belo Horizonte, MG.....(31) 3326 - 9700	Manaus, AM.....(92) 3212 - 8600	Santos, SP.....(13) 2202 - 7900
Campinas (Valinhos), SP.....(19) 3829 - 5800	Maringá, PR.....(44) 3306 - 8400	São José dos Campos, SP.....(12) 3203 - 8700
Campo Grande, MS.....(67) 3303 - 9600	Porto Alegre (Canoas), RS.....(51) 3406 - 7500	São Paulo (São Bernardo do Campo), SP.....(11) 4356 - 9404
Cuiabá, MT.....(65) 3928 - 9400	Recife, PE.....(81) 3878 - 8300	Uberlândia, MG.....(34) 3303 - 9500
Curitiba (Pinhais), PR.....(41) 3521 - 8500	Ribeirão Preto, SP.....(16) 3968 - 4800	Vitória (Serra), ES.....(27) 3182 - 9900