

prix



900i Ferroviária e Rodoferroviária

A balança inteligente para pesagem de vagões e caminhões.

A Toledo do Brasil é a companhia brasileira com maior experiência em instalações de balanças ferroviárias ou rodoferroviárias, e com as soluções mais adequadas para pesagem em portos, mineradoras, e outras áreas de transporte multimodal.

A Toledo do Brasil oferece uma linha ampla de balanças ferroviárias e rodoferroviárias, ideais para quem deseja conferir o recebimento ou a expedição de carga.

A empresa pode lhe ajudar a especificar corretamente a sua balança, considerando as características dimensionais e de carga, bem como fator de tráfego/serviço.

DIMENSÕES E CAPACIDADES

■ Balanças ferroviárias

Capacidade (kg x kg)	Plataforma (chapa ou concreto)		Bitolas (m)
	Comprimento(m)	Largura (m)	
120.000 x 20 à 180.000 x 20	13	1,80	1,00
	14		
	15,4	ou	1,60
	18		
	21		
outros	2,40		

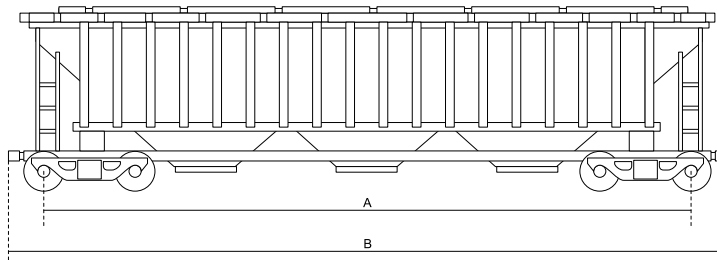
■ Balanças rodoferroviárias

Capacidade (kg x kg)	Plataforma (concreto)		Bitolas (m)
	Comprimento (m)	Largura (m)	
120.000 x 20 à 180.000 x 20	15	3	1,00 e/ou 1,60
	18		
	21		
	25		
	30		
outros			

A estrutura metálica foi projetada com base em critérios rigorosos, complementada por análise estrutural de elementos finitos e por estudos de fadiga materiais.

A Toledo do Brasil emprega perfis metálicos certificados, parafusos estruturais com tratamento Geomet e utiliza tolerâncias rigorosas para montagem de estrutura.

ALGUNS MODELOS DE VAGÕES

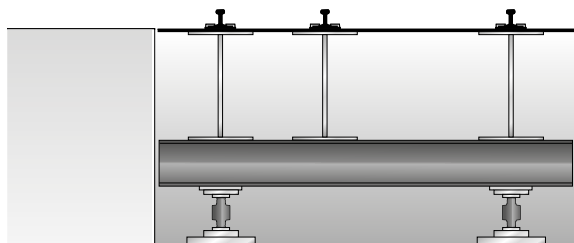


Tipo	A (mm)	B (mm)
HFT	15.720	18.070
FHS	13.711	16.044
FHD	12.476	14.850
HPE	12.900	14.400

SOLUÇÕES ESPECIAIS

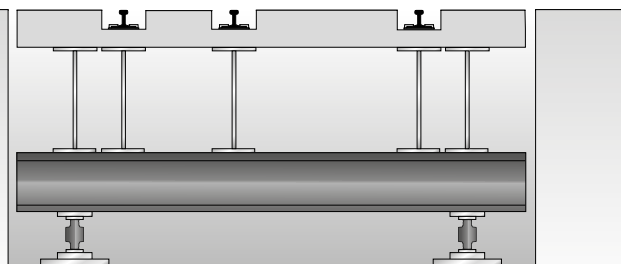
Além das soluções padronizadas, a Toledo do Brasil oferece soluções especiais para atender às necessidades dos clientes, de acordo com os diversos segmentos de mercado, incluindo tamanhos e capacidades especiais de plataforma, montagens sequenciais de balanças, plataforma para carregamento e descarregamento de materiais, pinturas especiais, etc.

BALANÇA FERROVIÁRIA (bitola simples e/ou dupla)



Solução para pesagem de vagões

BALANÇA RODOFERROVIÁRIA (bitola simples e/ou dupla)



Solução para pesagem de caminhões e vagões

Toledo do Brasil
Indústria de Balanças Ltda.

Vendas e assistência técnica próprias em todo o Brasil

Araçatuba, SP.....(18) 3303 - 7000	Fortaleza, CE.....(85) 3391 - 8100	Rio de Janeiro, RJ.....(21) 3544 - 7700
Belém, PA.....(91) 3182 - 8900	Goiânia, GO.....(62) 3612 - 8200	Salvador (Lauro de Freitas), BA.....(71) 3505 - 9800
Belo Horizonte, MG.....(31) 3326 - 9700	Manaus, AM.....(92) 3212 - 8600	Santos, SP.....(13) 2202 - 7900
Campinas (Valinhos), SP.....(19) 3829 - 5800	Maringá, PR.....(44) 3306 - 8400	São José dos Campos, SP.....(12) 3203 - 8700
Campo Grande, MS.....(67) 3303 - 9600	Porto Alegre (Canoas), RS.....(51) 3406 - 7500	São Paulo (São Bernardo do Campo), SP.....(11) 4356 - 9404
Cuiabá, MT.....(65) 3928 - 9400	Recife, PE.....(81) 3878 - 8300	Uberlândia, MG.....(34) 3303 - 9500
Curitiba (Pinhais), PR.....(41) 3521 - 8500	Ribeirão Preto, SP.....(16) 3968 - 4800	Vitória (Serra), ES.....(27) 3182 - 9900