













ATALHOS TI400

O TI 400 possui alguns comandos de acesso rápido, para facilitar a operação do usuário, chamados de atalhos.

Esses atalhos já veem predefinidos de fábrica e não são possíveis de alterar.

TECLAS	DESCRIÇÃO			
Alt + 	Acessa o modo Pesagem Estatística.			
Alt + 	<table border="1"> <tr> <td>Modo Pesagem: Visualiza apenas o campo peso grande.</td> <td rowspan="2">(Alterna entre fonte grande ou fonte pequena com Bargraph)</td> </tr> <tr> <td>Modo Contagem: Visualiza apenas o campo peça grande.</td> </tr> </table>	Modo Pesagem: Visualiza apenas o campo peso grande.	(Alterna entre fonte grande ou fonte pequena com Bargraph)	Modo Contagem: Visualiza apenas o campo peça grande.
Modo Pesagem: Visualiza apenas o campo peso grande.	(Alterna entre fonte grande ou fonte pequena com Bargraph)			
Modo Contagem: Visualiza apenas o campo peça grande.				
Alt + 	Acessa o modo Contagem ou Comparação ou Classificação.			
Alt + 	Modo Pesagem Simples: Visualizar 3 campos (Peso Bruto, Tara e Peso Líquido).			
	Modo Contagem: Visualizar 3 campos (Peso Líquido, PMP e Nº de Peças).			
Alt + 	Permite iniciar Modo Pesagem/Contagem Manual Assistida.			
Alt + 	Tela de seleção de lote.			
Alt + 	Tela para realizar login/logout do operador.			
Alt + 	Operação com Peso Mínimo.			
Alt + 	Permite inserir data e hora de validade.			
Alt + 	Permite exibir ou esconder a barra de pesagem (Bargraph) (quando permitido).			
Alt + 	Permite realizar a impressão da pesagem, desde que já tenha sido realizado uma pesagem.			
Alt + 	Permite colocar a informação na etiqueta configurável que foi cadastrada.			
Alt + 	Permite acessar os relatórios de acumulador simples.			
Alt + 	*Permite visualizar mais uma casa na indicação do peso no modo pesagem por 5 segundos.			
Alt + 	*Permite habilitar a operação com acumulador simples ou com acumulador por item.			


(*) Atalhos disponíveis a partir da versão 6.03M

QUEM PÔE
NA BALANÇA,
ESCOLHE PRIX.



O TI 500 possui alguns comandos de acesso rápido, para facilitar a operação do usuário, chamados de atalhos.

Esses atalhos já veem predefinidos de fábrica e não são possíveis de serem alterados.

TECLAS	DESCRIÇÃO
Alt + 1 _@	Modo Pesagem: Visualiza apenas 1 campo (peso em tela grande).
	Modo Contagem: Visualiza apenas 1 campo (peça em tela grande).
Alt + 3 ₊	Modo Pesagem Simples: Visualizar 3 campos (Peso Bruto, Tara e Peso Líquido).
	Modo Contagem: Visualizar 3 campos (Peso Líquido, PMP e N° de Peças).
Alt + A	Acessa o modo Pesagem/Contagem Manual Assistida.
Alt + B	Permite exibir ou esconder a Barra de Pesagem (Bargraph). *Somente no modo Classificação.
Alt + C	Permite iniciar Modo Comparação ou Contagem ou Classificação , de acordo com a operação programada.
Alt + D	Permite inserir Data e Hora de validade.
Alt + E	Pesando com Estatística .
Alt + L	Tela de seleção de Lote .
Alt + M	Operação com Peso Mínimo .
Alt + O	Tela para realizar login/logout do Operador .
Alt + 	Permite realizar a Impressão da pesagem, desde que já tenha sido realizada uma pesagem.
Alt + 	Permite preencher os nomes/valores dos campos editáveis das etiquetas configuráveis.
Alt + 	Permite acessar o relatório de acumulador simples.
Alt + 	*Permite visualizar mais uma casa na indicação do peso no modo pesagem por 5 segundos.
Alt + 	*Permite habilitar a operação com acumulador simples ou com acumulador por item.

(*) Atalhos disponíveis a partir da versão 6.02Q ou superior.